



1 Schreibe zu jedem Gegenstand die Nummer der Körperform.


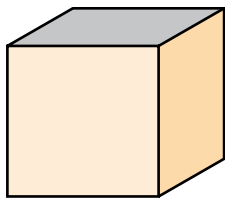
Quader

①




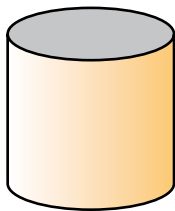
Würfel

②



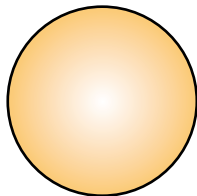
Zylinder

③




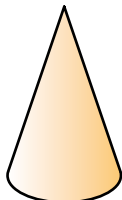
Kugel

④




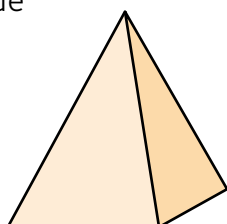
Kegel

⑤



Pyramide

⑥



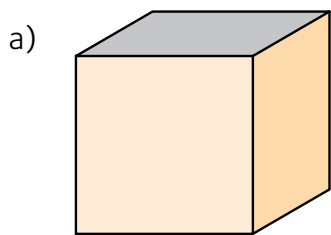
2 Forme geometrische Körper aus Knetmasse.

(Material: Knetmasse, ein Tuch)

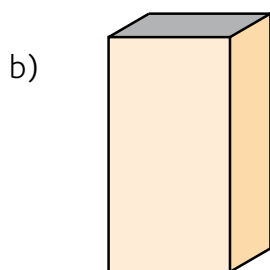
a) Beschreibe die Körper. Welche sind rund? Welche sind eckig?
Welche haben eine Spitze?

b) Verstecke deine Körper unter einem Tuch. Taste nun und versuche einen Körper nach dem anderen blind zu erkennen und zu benennen.

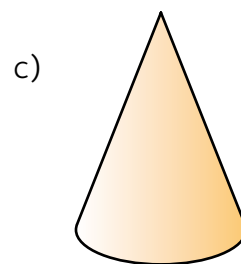
3 Benenne den Körper.



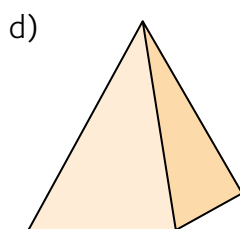
.....



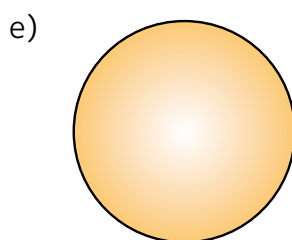
.....



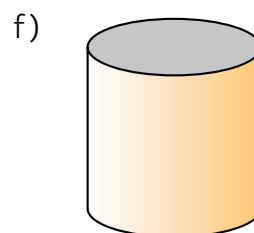
.....



.....



.....



.....

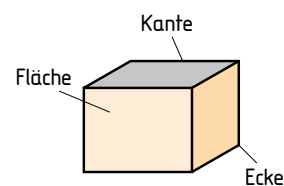
4 Welcher Körper ist das?

a) Er ist spitz und hat unten eine runde Fläche.

b) Er wird von sechs gleich großen Flächen begrenzt.

c) Er hat keine Ecken und keine Kanten.

d) Er hat eine Spitze und die Grundfläche ist ein Quadrat.



5 Unterstreiche die richtigen Eigenschaften der Körper mit der angegebenen Farbe.

Pyramide (rot)	6 Flächen	1 Kante	8 Ecken
Quader (blau)	2 Flächen	8 Kanten	1 Ecke
Zylinder (gelb)	5 Flächen	12 Kanten	0 Ecken
Kegel (grün)	3 Flächen	2 Kanten	5 Ecken